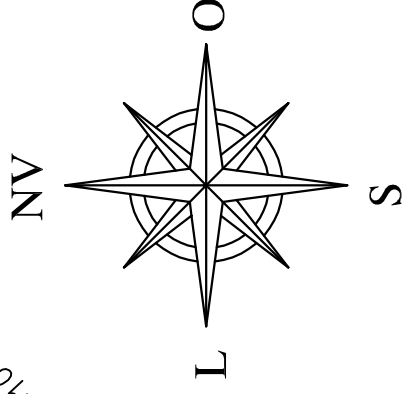



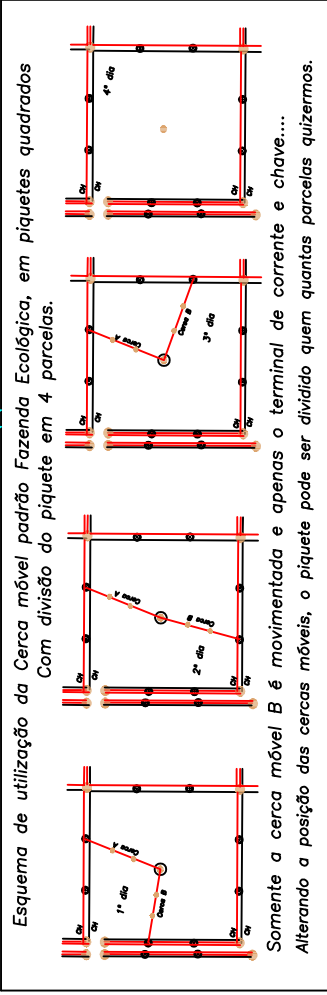
CANAVAL
ÁREA: 1,2758 ha

Área de domínio da Petrobras – Gasoduto

BR-101 2 km



Área para Sistema AgroSilviPastoril
Com orientação do Ernst Götsch.
ÁREA: 3,8134 ha



LEGENDAS:

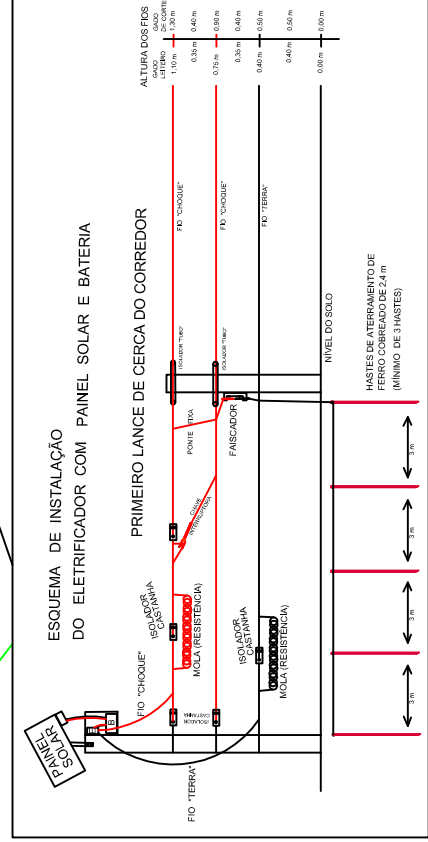
- Esticador: (Moião de 2,00 m X 10 a 12 cm)
- Estaca intermediária: (1,70 m X 6 a 8 cm)
- Cerca Elétrica Móvel
- Cerca Elétrica Fixa de 1 fio
- Cerca Elétrica Fixa de 2 fios
- Cerca Elétrica Fixa de 3 fios
- Aterramento Secundário
- Eletrificador e aterramento
- Faiscador do pára raios
- Passagem subterrânea por Porteira ou corredor
- Ligação independente para terra e choque
- Pontes fixas ligando dois lances de cercas
- Ligação independente para terra e choque
- Esquina em meio de cerca
- CH Chave Interruptora
- Cerca Convencional já existente
- Porteiras de 5 metros de largura.
- Corredores de 6 metros de largura.

HORTA AGRICULTURA SIMTRÓPICA

HABITAÇÕES

Curral

APP



Fazenda Ecológica
Pecuária Sustentável
www.fazendaecologica.com.br

PLANTA 01:
PIQUETEAMENTO
ESQUEMA ELETROTÉCNICO

COLABORAÇÃO TÉCNICA:
ERNST GÖTSCH
ENR. AGR. JURANDIR MEJADO - CREA MT00498/D

INDÍVUA E APOIO:
AGÊNCIA GÖTSCH x FAZENDA ECOLÓGICA – PECUÁRIA SUSTENTÁVEL

PROJETO:
UNIDADE DEMONSTRATIVA MANEJO DE PASTAGEM ECOLÓGICA – SISTEMA VOISIN SILVIPASTORIL
INTEGRAÇÃO PECUÁRIA X FLORESTA

PROPRIETÁRIO:
AGENDA GÖTSCH

LOCALIDADE:
FAZENDA DA AGENDA GÖTSCH

MUNICÍPIO:
CASIMIRO DE ABREU – RJ

DATA:
SETEMBRO – 2016

ESCALA:
1 : 1000

PROPRIEDADE:
4,3351 ha

USUÁRIO:
Fazenda Ecológica
Pecuária Sustentável